



КАТАЛОГ
ПРОДУКЦІЇ



ПРО HANSA

Компанія була заснована в Литві в 1999 році за підтримки німецьких партнерів. Компанія розпочала виробництво і запропонувала для місцевого ринку свої перші аксесуари для використання з нагрівальними побутовими приладами. Усе виробництво базувалося на німецькому досвіді та традиціях. Це був рішучий крок, оскільки місцевий ринок не був достатньо ознайомлений з останніми технологіями обігріву, і не мав такої продукції, яка б виготовлялася місцево.

КОМАНДА

Впродовж 17 років діяльності компанія стала досвідченішою і кількість членів команди HANSA збільшилася. Проте працівники компанії все ще описують себе як невелику сповнену ентузіазму команду, яка "горить" з дня у день в пошуках інновацій.

ТЕХНОЛОГІЯ

У дослідженнях, розробці та виробництві продукції HANSA використовуються лише найновіші технології, які відповідають світовим стандартам і гарантують високу якість продукції.

ЕКОЛОГІЯ

Вичерпні дослідження дозволяють HANSA пропонувати тільки відбірну продукцію, виготовлену виключно з екологічно-чистих матеріалів. Використання цієї продукції не лише не завдає шкоди довкіллю, але і допомагає скорочувати забруднення навколишнього середовища.

ПРОДУКЦІЯ


У час швидкої еволюції високих технологій HANSA зосереджує увагу на створенні інноваційної і високо якісної продукції, що відповідає стилю життя і потребам сучасної людини. Кожна нова ідея, дослідження чи крок HANSA відбувається із-за її клієнтів. Кожен продукт повинен бути ефективним, зрозумілим і простим у використанні для будь-якого користувача. Відповідальна робота в цій сфері в результаті розширила ряд продукції компанії далеко за межі аксесуарів для обігрівальних пристроїв; а пункти продажу продукції давно перетнули межі литовського ринку. Зараз продукція HANSA добре відома у багатьох європейських країнах.

ІДЕЯ & МІСІЯ

З роками ряд продукції компанії і кількість клієнтів помітно зростає. Але базові цінності: німецька традиція праці, інновації у виробництві, висока якість продукції і відповідність потребам клієнта, не були забуті. Місія залишилася та ж: виробництво інноваційної, сучасної, високо якісної продукції, що відповідає суворим вимогам безпеки і високим стандартам захисту довкілля.

YouTube <https://www.youtube.com/watch?v=Z7Mv-JEK6dY>


ЗМІСТ



АКСЕСУАРИ ДЛЯ ПЕЧЕЙ




ОЧИЩЕННЯ ДИМАРЯ



ОЧИЩЕННЯ СКЛА



РЕМОНТ & ВІДНОВЛЕННЯ



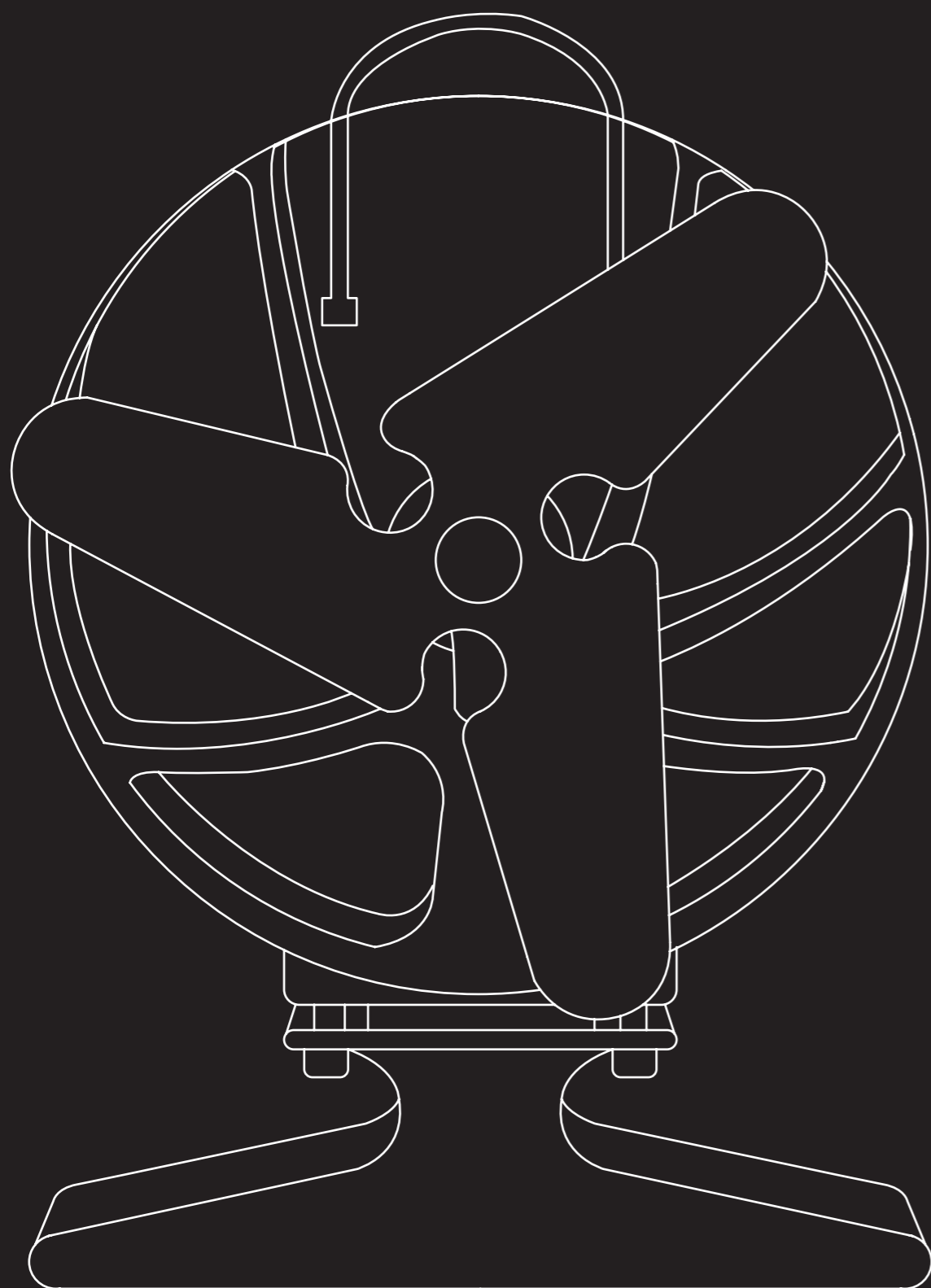
ПРИЛАДДЯ ДЛЯ КАМІНА



КОРЗИНИ ДЛЯ ДРОВ

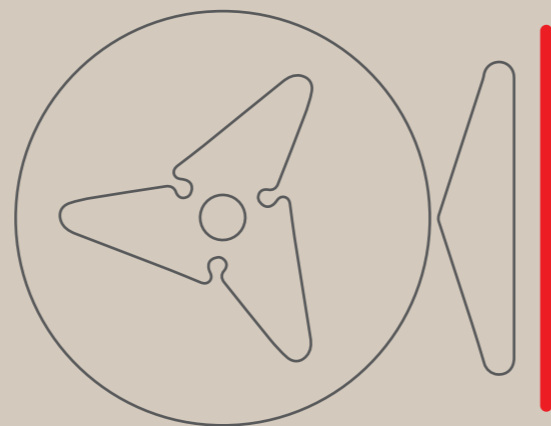


АРОМАТИЗАТОРИ & ІНШІ АКС.



АКСЕСУАРИ ДЛЯ ПЕЧЕЙ

SIROCCO PLUS



ДЛЯ ВСІХ ПЕЧЕЙ & КАМІНІВ



АКСЕСУАРИ ДЛЯ ПЕЧЕЙ

ДИЗАЙН

ЦЕНТР ВАГИ У ОСНОВІ

Із-за розміщення центру ваги у основі, вентилятор Sirocco стійко і безпечно розміщується на поверхні печі.

ЧОРНА РАМКА

Чорний колір вентилятора ідеально пасує з печами різних кольорів.

ЛОПАТЬ АЛЮМІНІЄВОГО КОЛЬОРУ

Лопать вентилятора алюмінієвого кольору легко помітити під час обертання.

ПЕРЕВАГИ

ДЛЯ ВСІХ ПЕЧЕЙ

Може бути використаний з усіма видами печей: чавунними, сталевими, з плитки чи каменю.

БЕЗШУМНИЙ

ДО 30% БІЛЬШЕ ТЕПЛА

Вентилятор Sirocco нагріває кімнату до 30% швидше.

ДО 20% МЕНШЕ СПОЖИВАННЯ ПАЛИВА

Вентилятор Sirocco дозволяє зекономити до 20% палива.

ТЕХНОЛОГІЯ

НЕ ПОТРЕБУЄ ФІНАНСОВИХ ЗАТРАТ

Немає необхідності використовувати батарейки чи електроенергію, прилад працює завдяки тепловій енергії.

ГОТОВИЙ ДО ВИКОРИСТАННЯ

Вам лише потрібно розпакувати і помістити на піч.

ПРАЦЮЄ ВІД 50°C.

Починає працювати через 1хв. як тільки поверхня печі нагрівається до 50°C.

З РЕГУЛЬОВАНИМИ НІЖКАМИ

Sirocco можна використовувати на нерівних поверхнях.

SIROCCO

ІСТОРІЯ

Слово Sirocco походить з Середземного регіону, де воно означає сильний теплий південний або південно-східний вітер. Він утворюється, коли гаряче повітря пустелі Сахара рухається по Середземному морю і з'єднується з холоднішим повітрям Європи, створюючи протигодинникові обертання.

КОЛЬОРИ:

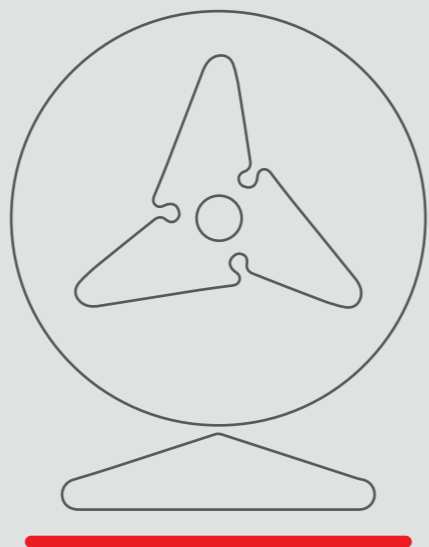


ХАРАКТЕРИСТИКИ:

- 1.5 КГ ВАГА** - ЗМЕНШЕНА ВАГА
- 350 м³/Г** - БІЛЬША ПОТУЖІСЬ
- НЕ ПОТРІБНО АВТОПУСК ЕЛЕКТРИКИ**
- СТАРТ 50°C** - ДІЙСНА ГАРАНТІЯ ЕС
- 24 МІСЯЦІ ГАРАНТІЇ**
- ЗРОБЛЕНО В СС** - ПОХОДЖЕННЯ ТОВАРУ-ЕС



SIROCCO



ДИЗАЙН

ЦЕНТР ВАГИ У ОСНОВІ

Із-за розміщення центру ваги у основі, вентилятор Sirocco стійко і безпечно розміщується на поверхні печі.

ЧОРНА РАМКА

Чорний колір вентилятора ідеально пасує з печами різних кольорів.

ЛОПАТЬ АЛЮМІНІЄВОГО КОЛЬОРУ Лопать вентилятора алюмінієвого кольору легко помітити під час обертання.

ПЕРЕВАГИ

ДЛЯ ВСІХ ПЕЧЕЙ

Може бути використаний з усіма видами печей: чавунними, стальними, з плитки чи каменю.

БЕЗШУМНИЙ

ДО 30% БІЛЬШЕ ТЕПЛА

Вентилятор Sirocco нагріває кімнату до 30% швидше.

ДО 20% МЕНШЕ СПОЖИВАННЯ ПАЛИВА

Вентилятор Sirocco дозволяє зекономити до 20% палива.

ТЕХНОЛОГІЯ

НЕ ПОТРЕБУЄ ФІНАНСОВИХ ЗАТРАТ

Немає необхідності використовувати батарейки чи електроенергію, прилад працює завдяки тепловій енергії.

ГОТОВИЙ ДО ВИКОРИСТАННЯ

Вам лише потрібно розпакувати і помістити на піч.

ПРАЦЮЄ ВІД 50°C.

Починає працювати через 1хв. як тільки поверхня печі нагрівається до 50°C.

З РЕГУЛЬОВАНИМИ НІЖКАМИ

Sirocco можна використовувати на нерівних поверхнях.

SIROCCO

ІСТОРІЯ

Слово Sirocco походить з Середземного регіону, де воно означає сильний теплий південний або південно-східний вітер. Він утворюється, коли гаряче повітря пустелі Сахара рухається по Середземному морю і з'єднується з холоднішим повітрям Європи, створюючи протигодинникові обертання.

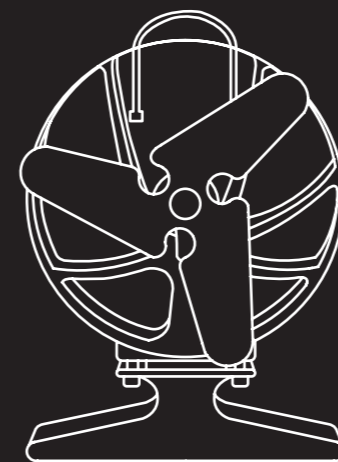
КОЛЬОРИ:



ХАРАКТЕРИСТИКИ:




ДЛЯ ВСІХ ПЕЧЕЙ & КАМІНІВ



АКСЕСУАРИ ДЛЯ ПЕЧЕЙ

ТЕРМОМЕТР ДЛЯ ПЕЧЕЙ



ТЕРМОМЕТР ДЛЯ ПЕЧЕЙ



ВИКОРИСТАННЯ ТЕРМОМЕТРА

Термометр для печей розроблений, щоб встановити оптимальний режим горіння для нагрівачих приладів. Найкраще встановлювати термометр на рівні очей, на відстані щонайменше 30 см від приладу.

Щоб встановити термометр на сталій димовій трубі, скористайтеся шурупом, який додається.

ХАРАКТЕРИСТИКИ:



ЕКОНОМІЯ
ПАЛИВА

ЗБІЛЬШЕННЯ
ТЕРМІНУ
ЕКСПЛУАТАЦІЇ

ЕФЕКТИВНІША
ПІЧ

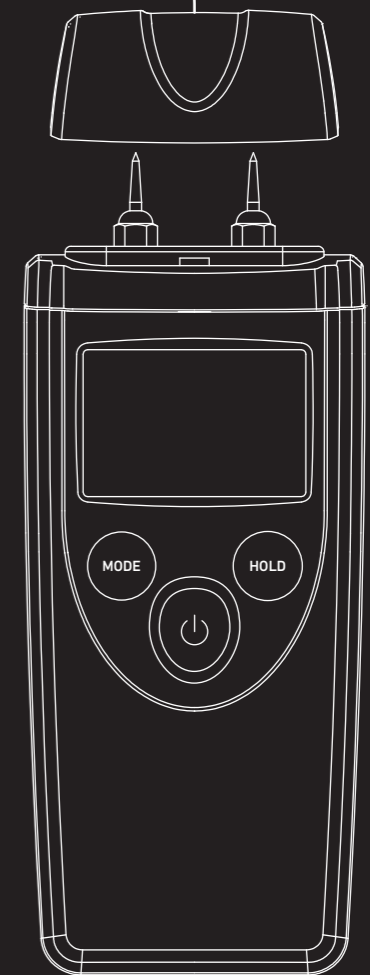
ЗМЕНШЕННЯ
ПОЖЕЖНОЇ
НЕБЕЗПЕКИ

КРІПІТЬСЯ
МАГНІТОМ

ВИМІРЮВАЧ ВОЛОГИ ДРОВО



10.4%



ВИМІРЯЙТЕ □ ВОЛОГУ ДРОВ

Вимірювач вологи з легкістю виявляє вологість дерева, бетону, гіпсу та покриття. Забезпечує точні показники та є відмінним для домашніх перевірок: протікання даху чи визначення наскільки суха деревина у дворі. Незамінний у деревообробній галузі, будівництві та агропромисловості. Для вимірювання вологості дров, гіпсокартону та бетону перед фарбуванням, герметизацією або обробкою, і виявлення протікання даху, підлоги і стін.

ТЕХНОЛОГІЯ

LCD екран & 3 кольорових підсвітки.
Функція HOLD, щоб утримати результат.
Автоматичне відключення.
Індикатор низького заряду.
Працює при температурі від 0°C до 40°C, при вологості: <85%
Вимірює вологість деревини від 8% до 60% ±2%
Вимірює вологість будматеріалів від 0,3% до 2,0% ±0,1%
Вимірює температуру довкілля від 0°C до 50°C (32°F до 122°F) ± 2°C.
Портативний.

ПЕРЕВАГИ

ДЕРЕВО

Ви завжди знатимете вологість деревини, яку ви купуєте. Ви зможете щоразу переконатися чи дрова достатньо сухі, перед тим як їх використовувати.

ПРИЛАД ДЛЯ ДОМУ & РОБОТИ

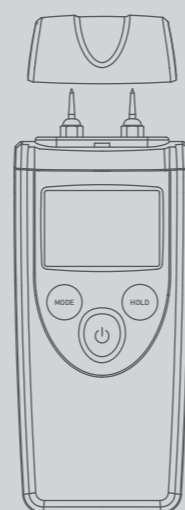
Ідеальний інструмент для домашнього та професійного використання, який згодиться і для будівельних робіт. З його допомогою легко обрати необхідний будівельний матеріал, наприклад для бетонної підлоги.

РУЧНИЙ ІНСТРУМЕНТ

ХАРАКТЕРИСТИКИ:




РУЧНИЙ LCD ВНУТРІШНЯ ІНДИКАТОР АВТО ПАМ'ЯТЬ НИЗЬКОГО ВИМКНЕННЯ ЗАРЯДУ



ОЧИЩЕННЯ ДИМАРЯ

Ефективні засоби для чищення і обслуговування димоходів, димових труб і твердопаливних приладів. Очищувачі від сажі складаються з суміші спеціальних кристалів. Деякі з їхніх компонентів в процесі горіння діють як каталізатори - перетворюючи смоли, які наявні в деревині в горючий газ. Інші компоненти при високих температурах виділяють гази, які вступають в реакцію з відкладеннями смол і руйнують їх структуру. В результаті відкладення опадають донизу або виходять з димовими газами.

СТАДІЇ ОЧИЩЕННЯ:



1. Частина нагрівального пристрою і димохід під час використання вкриваються шаром смоли.



2. ОЧИЩУВАЧ ВІД САЖІ HANSA вкриває шар цих небезпечних відкладень активними газами.



3. Під дією активних газів відкладення креозоту/смоли висихають і видаляються з поверхні димоходу.



4. Ефект від очищення триває декілька днів.

МОЖНА
ВИКОРИСТОВУВАТИ З
ТАКИМИ ВИДАМИ
ПАЛИВА:




ДЕРЕВО



ВУГІЛЛЯ

ПІДХОДИТЬ ДЛЯ:



ДИМОХІД &
ДИМОВІ ТРУБИ




ТВЕРДОПАЛИВНІ
ПЛИТИ



ПЕЧІ НА
ДРОВА



ВІДКРИТІ & ЗАКРИТІ
КАМІНИ



ЕФЕКТИВНИЙ ОЧИЩУВАЧ ВІД САЖІ



1KG

ПРИЗНАЧЕННЯ

Для очищення димових труб, димоходів і твердопаливних приладів. Може використовуватися з цими видами палива:



ПІДХОДИТЬ ДЛЯ:

димохід & димові труби
печі на дрова
твердопаливні плити
відкриті & закриті каміни

Спосіб застосування: Засипте 1 або 2 мірні ложки в опалювальний прилад перед розпалюванням. Перші кілька разів рекомендується використовувати з кожним розпалюванням. Після 10 разів рекомендується використовувати очищувач через кожні 4-5 розпалювань.

ПРИЗНАЧЕННЯ

Для очищення димових труб, димоходів і твердопаливних приладів. Може використовуватися з цими видами палива:



ПІДХОДИТЬ ДЛЯ:

димохід & димові труби
печі на дрова
твердопаливні плити
відкриті & закриті каміни

Спосіб застосування: Засипте 1 або 2 мірні ложки в опалювальний прилад перед розпалюванням. Перші кілька разів рекомендується використовувати з кожним розпалюванням. Після 10 разів рекомендується використовувати очищувач через кожні 4-5 розпалювань.

ПРИЗНАЧЕННЯ

Для очищення димових труб, димоходів і твердопаливних приладів. Може використовуватися з цими видами палива:



ПІДХОДИТЬ ДЛЯ:

димохід & димові труби
печі на дрова
твердопаливні плити
відкриті & закриті каміни

Спосіб застосування: Засипте 1 або 2 мірні ложки в опалювальний прилад перед розпалюванням. Перші кілька разів рекомендується використовувати з кожним розпалюванням. Після 10 разів рекомендується використовувати очищувач через кожні 4-5 розпалювань.

ПРИЗНАЧЕННЯ

Для очищення димових труб, димоходів і твердопаливних приладів. Може використовуватися з цими видами палива:



ПІДХОДИТЬ ДЛЯ:

димохід & димові труби
печі на дрова
твердопаливні плити
відкриті & закриті каміни

Спосіб застосування: Помістіть 1 або 2 пакетика в опалювальний прилад перед розпалюванням. Перші кілька разів рекомендується використовувати з кожним розпалюванням. Після 10 разів рекомендується використовувати очищувач через кожні 4-5 розпалювань.

ПОЛІНО ДЛЯ ОЧИЩЕННЯ ДИМОХОДУ



1.1KG

ПРИЗНАЧЕННЯ

Для очищення димових труб, димоходів і твердопаливних приладів. Може використовуватися з цими видами палива:



ПІДХОДИТЬ ДЛЯ:

димохід & димові труби
печі на дрова
твердопаливні плити
відкриті & закриті каміни

Спосіб застосування: Вийміть поліно із коробки, не знімаючи паперову обгортку помістіть його всередині опалювального приладу. Потім підпаліть обидві сторони паперової обгортки. Використовуйте в середньому кожні 30 днів.

ОЧИЩУВАЧ ДЛЯ ПЕЛЕТНИХ ПЕЧЕЙ



1KG

ПРИЗНАЧЕННЯ

Це ефективний та безпечний спосіб підтримувати пелетні прилади в чистоті. Очищувач містить спеціальну суміш кристалів, які під час горіння вивільняють речовини, які впливають на активний каталітичний процес горіння і розчиняють навіть найдрібніші частинки смоли. Деталі печей залишатимуться чистими і ефективно працюватимуть. Регулярне додавання очищувача до пелет збільшить термін ефективної експлуатації вашого приладу, знизить витрати на опалення та забезпечить при цьому безпечніше горіння.



Спосіб застосування: Насипте 1 кг очищувача у паливну камеру пристрою на пелети.

Догляд: Додавайте 250 г очищувача в паливну камеру приладу на пелети, щоразу після спалювання 200 кг палива.

ВІТАМІНИ ДЛЯ ПЕЧІ



ПРИЗНАЧЕННЯ

Для очищення димових труб, димоходів і твердопаливних приладів. Може використовуватися з цими видами палива:



ПІДХОДИТЬ ДЛЯ:

димохід & димові труби
печі на дрова
твердопаливні плити
відкриті & закриті каміни

Спосіб застосування: Помістіть 1 або 2 пакетика в опалювальний прилад перед розпалюванням. Перші кілька разів рекомендується використовувати з кожним розпалюванням. Після 10 разів рекомендується використовувати через кожні 4-5 розпалювань.

НАБІР ТОРНАДО

ТОРНАДО

Легко збирається, надійний і довговічний набір для чистки димоходів, за допомогою якого можна швидко і легко очистити димар самостійно. Догляд за димоходом та періодичне застосування ТОРНАДО збільшить ефективність печі і захистить ваш будинок від займання в димоході.

ПРИЗНАЧЕННЯ

Для очищення димоходів і димових труб. Обертальна щітка ТОРНАДО працює шляхом під'єднання стержнів до будь-якої електричної дрелі. Димохідна труба будь-якої довжини легко очищається з середини дому швидко і ефективно з використанням набору ТОРНАДО.



ЯК ЦЕ ПРАЦЮЄ?



Візьміть один стержень і прикріпіть його до щітки. Переконайтеся, що ручка і щітка надійно закріплені.

Щетини щітки і стержні виготовлені з нейлону, тому вони дуже міцні, еластичні і хімічно стійкі.

Завдяки нейлоновим щетинам ТОРНАДО міцний та довговічний. Нейлонові стержні досить гнучкі, тому з легкістю просуваяться нерівностями димоходу.

Приєднайте дрель до кінця останнього стержня і обережно проштовпніть стержні вгору по димоходу. Після очищення першої секції димоходу вимкніть дрель, приєднайте наступний стержень, продовжуйте поки не досягнете вершини. Після повторіть процедуру в зворотньому напрямку, змінивши напрям обертання дрелі. Завдяки чому можна очистити важко доступні ділянки.

ТОРНАДО - легко збирається, надійний і довговічний набір для чистки димоходів, за допомогою якого можна швидко і легко очистити димар самостійно.



ROTARY

sweeping **POWER**



ПРИЗНАЧЕННЯ


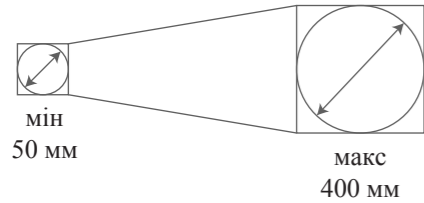
Для очищення димоходів і димових труб. Підходить для металевих і цегляних димоходів будь-якого діаметру і довжини. Також підходить для вигнутих димоходів. Не залишає царапин на внутрішній поверхні димоходу. Діаметр щітки - 400 мм.

СПОСІБ ЗАСТОСУВАННЯ

Щітка проста у використанні, а завдяки своїй чудовій гнучкості здатна проходити через вузькі отвори, що дозволяє чистити димохід через отвір нагрівального пристрою. Вам насправді не доведеться забиратися на дах!



ВНУТРІШНІЙ ДІАМЕТР ДИМОХОДУ



ГНУЧКІ СТЕРЖНІ

ПРИЗНАЧЕННЯ

Для очищення димоходів і димових труб. Підходить для металевих і цегляних димоходів будь-якого діаметру і довжини. Також підходить для вигнутих димоходів. Не залишає царапин на внутрішній поверхні димоходу. Довжина стержня - 100 см. В упаковці бшт.

СПОСІБ ЗАСТОСУВАННЯ

Щітка проста у використанні, а завдяки своїй чудовій гнучкості здатна проходити через вузькі отвори, що дозволяє чистити димохід через отвір нагрівального пристрою. Вам насправді не доведеться забиратися на дах!

РОЗМІРИ ГНУЧКОГО СТЕРЖНЯ



довжина 1.0м x 1 шт.


довжина 1.4м x 1 шт.

довжина 1.0м x 6 шт.

довжина 1.4м x 6 шт.

ДЛЯ ОЧИЩЕННЯ ДИМОХОДІВ ВСІХ ВИДІВ І ФОРМ





ОЧИЩУВАЧІ СКЛА ДЛЯ ПЕЧЕЙ

ОЧИЩУВАЧ СКЛА-СИЛЬНИЙ

ПРИЗНАЧЕННЯ

Для очищення копоті, сажі та інших забруднень зі скляних дверцят каміну і печей без подряпин.

СПОСІБ ЗАСТОСУВАННЯ

Перед застосуванням збовтати. Поверхня повинна бути холодною. Рівномірно нанесіть засіб на внутрішню поверхню скла. Увага: уникайте контакту з полірованими, пластиковими, алюмінієвими або хромованими поверхнями. Залиште на 3-5 хвилин. Протріть скло чистою серветкою або губкою для чищення скла HANSA. За необхідності повторіть процедуру.

СИЛЬНИЙ



ОЧИЩУВАЧ СКЛА-АЕРОЗОЛЬ

ПІННИЙ



ПРИЗНАЧЕННЯ

Для очищення копоті, сажі та інших забруднень зі скляних дверцят каміну і печей без подряпин. Завдяки пінній консистенції не стікає із скла.

СПОСІБ ЗАСТОСУВАННЯ

Перед застосуванням збовтати. Поверхня повинна бути холодною. Рівномірно нанесіть засіб на внутрішню поверхню скла. Увага: уникайте контакту з полірованими, пластиковими, алюмінієвими або хромованими поверхнями. Залиште на 3-5 хвилин. Протріть скло чистою серветкою або губкою для чищення скла HANSA. За необхідності повторіть процедуру.

ОЧИЩУВАЧ СКЛА-ЕКО

ПРИЗНАЧЕННЯ

Для очищення копоті, сажі та інших забруднень зі скляних дверцят каміну і печей без подряпин. Це новий засіб для очищення скла, який не подразнює шкіру, тому при користуванні ним не потрібно використовувати рукавички. Очищувач скла HANSA також біологічно розкладається і безпечний для навколишнього середовища.

СПОСІБ ЗАСТОСУВАННЯ

Перед застосуванням збовтати. Поверхня повинна бути холодною. Рівномірно нанесіть засіб на внутрішню поверхню скла. Залиште на 3-5 хвилин. Протріть скло чистою серветкою або губкою для чищення скла HANSA. За необхідності повторіть процедуру.



ГУБКА ДЛЯ ОЧИЩЕННЯ СКЛА

ПРИЗНАЧЕННЯ

Ця губка спеціально розроблена для очищення забруднених і закопчених скляних дверцят печі. Гарантовано очищає швидко і без подряпин! Ця губка виготовлена з целюлозного матеріалу, який очищає як газета і вбирає як губка. Вона стійка до впливу миючих засобів, багаторазова і не залишає розводів на склі.

СПОСІБ ЗАСТОСУВАННЯ

Губка чистки скла HANSA спеціально розроблена для використання в поєднанні з очищувачем скла HANSA. Поверхня повинна бути холодною. Рівномірно нанесіть очищувач на внутрішню поверхню скла. Залиште на 3-5 хвилин. Протріть поверхню вологою губкою HANSA. За необхідності повторіть процедуру.



YouTube <https://www.youtube.com/watch?v=Gxhl5bkjVvM>

ТЕРМОСТІЙКА ФАРБА +800°C

ПРИЗНАЧЕННЯ

Використовуйте термостійку фарбу HANSA для: печей, камінів, димохідних труб, барбекю. Висока термостійкість: 800°C. 16 різних кольорів.

СПОСІБ ЗАСТОСУВАННЯ

Очистіть і знежирте поверхню для фарбування. Струшуйте балончик протягом 1 хвилини, для однорідності фарби. Перед використанням розпиліть фарбу на папір. Фарбу слід наносити на відстані 20-30 см від поверхні, що обробляється. При тривалому розпилюванні час від часу струшуйте балончик. Для досягнення найкращих результатів наносьте в декілька шарів. Висихає через 20-30 хвилин. Щоб очистити насадку-розпилювач, після використання переверніть балончик догори дном і розпиліть фарбу.




ВИКОРИСТОВУЙТЕ ТЕРМОСТІЙКУ ФАРБУ "HANSA" З:




КАМІНИ



ПЕЧІ



НЕРЖАВІЮЧА ДИМОХІДНІ
СТАЛЬ

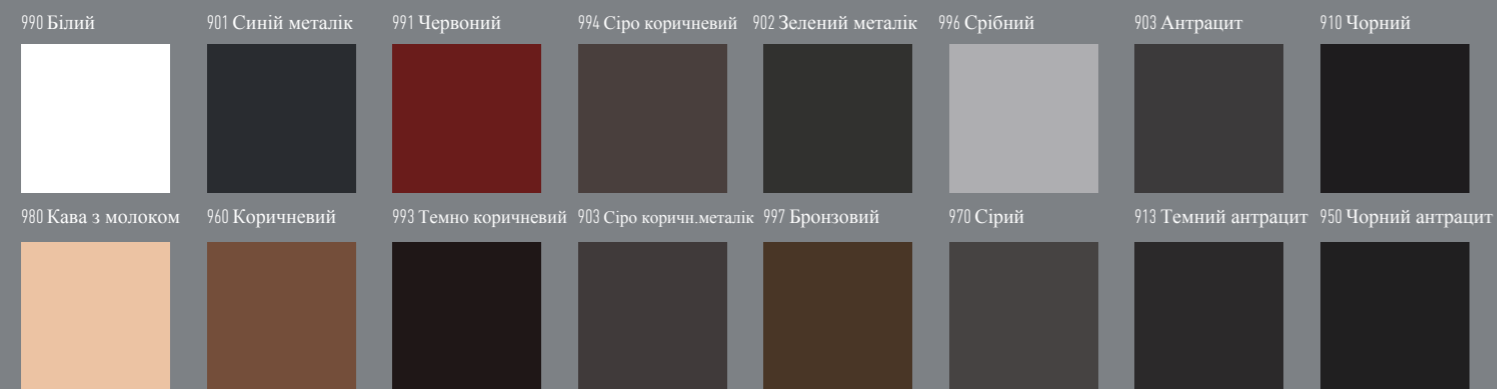


ТРУБИ



БАРБЕКЮ

КОЛЬОРИ:



ВІДМІННО ДЛЯ
НЕРЖАВІЮЧОЇ
СТАЛІ



ДИМОВІ КАПСУЛИ

ПРИЗНАЧЕННЯ

Димові капсули призначені для перевірки: тяги димоходу і/або герметизації вентиляційної тяги і/або ізоляції для попередження пожеж

СПОСІБ ЗАСТОСУВАННЯ

Помістіть димову капсулу вертикально на термостійкій поверхні. Запаліть капсулу і зачекайте, поки з неї не почне виходити дим. Коли капсула згорає, вона розплавлюється.

YouTube <https://www.youtube.com/watch?v=vT4TznZdT7M>

УЩІЛЬНЮВАЧ ДЛЯ ПЕЧІ

ПРИЗНАЧЕННЯ

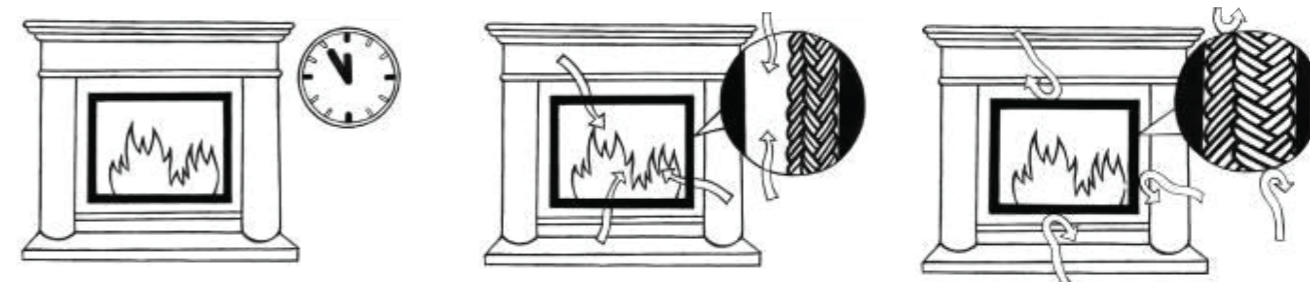
Термостійкий ущільнювач (самоклеючий) для дверцят печей, духовок та інших нагрівальних приладів. Жаростійка мотузка може витримувати температуру до 850°C. Колір антрацит добре поєднується з темним кольором печей. Туге плетіння забезпечує міцну конструкцію і тривалий надійний термін служби.

СПОСІБ ЗАСТОСУВАННЯ

Очистіть і знежирте поверхню. Зніміть захисну стрічку і приклейте мотузку до необхідної поверхні.



ШНУР ДЛЯ ПЕЧІ З КЕРАМІЧНОГО ВОЛОКНА



ТОВЩИНА



ПРИЗНАЧЕННЯ

Термостійкий шнур для дверцят печей, духовок та інших нагрівальних приладів. Жаростійкий шнур може витримувати температуру до 850°C. Колір антрацит добре поєднується з темним кольором печей. Туге плетіння забезпечує міцну конструкцію і тривалий надійний термін служби.

СПОСІБ ЗАСТОСУВАННЯ

Очистіть і знежирте поверхню. Нанесіть на неї невелику кількість клею. Приклейте шнур відповідної товщини. Клей висихає протягом 6-12 годин. Не використовуйте піч, поки не висохне клей.




ТЕРМОСТІЙКИЙ ЦИНКОВИЙ СПРЕЙ

ПРИЗНАЧЕННЯ

Найкращий спосіб запобігти іржі це покрити метал антикорозійним засобом. Найкращим для цього є цинк, який як відомо є стійким до корозії від солі і води. Цинкове покриття продовжує термін служби будь-якого металевого предмета.

СПОСІБ ЗАСТОСУВАННЯ

Очистіть і знежирте поверхню для фарбування. Струшуйте балончик протягом 1 хвилини, для однорідності засобу. Перед використанням розпиліть засіб на папір. Наносьте на відстані 20-30 см від поверхні, що обробляється. При тривалому розпилюванні час від часу струшуйте балончик. Для досягнення найкращих результатів наносьте в декілька шарів. Висихає через 20-30 хвилин. Щоб очистити насадку-розпилювач, після використання переверніть балончик догори дном і розпиліть засіб.



ТЕРМОСТІЙКИЙ КЛЕЙ


ПРИЗНАЧЕННЯ

Використовуйте для приклеювання термостійкого керамічного шнура до дверцят печей, духовок та інших нагрівальних приладів.

СПОСІБ ЗАСТОСУВАННЯ

Очистіть і знежирте поверхню. Нанесіть на неї невелику кількість клею. Приклейте шнур відповідної товщини. Клей висихає протягом 6-12 годин. Не використовуйте піч, поки не висохне клей.



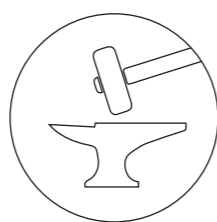


ПРИЛАДДЯ ДЛЯ КАМІНА

ВІНТАЖНИЙ КОВАНИЙ КАМІННИЙ НАБІР

ПРИЗНАЧЕННЯ

Вінтажний кований камінний набір підходить для тих, кому до вподоби класика та виробу ручної роботи. На розроблення цього набору надихнули ремісники з давніх часів і їхня повсякденна творча робота, сповнена силою молотка і теплом кузні. Слідуючи стандартам, знанням і традиціям давніх часів ковалі розробили приладдя, що містять у собі тепло кузні і затишне тепло дому. Приладдя особливо міцне та призначене для тривалого використання.



КОВАНА
СТАЛЬ



СТАРА
БРОНЗА

КОЛІР




60см

ДОВЖИНА

НАБІР СКЛАДАЄТЬСЯ З:

щітки
совка


щипців
гака



КАМІННИЙ НАБІР З НЕРЖАВІЮЧОЇ СТАЛІ

ПРИЗНАЧЕННЯ

Камінний набір з нержавіючої сталі підходить для тих, хто любить інновації та завжди в пошуках нових відкриттів. Інструменти зроблені з креативною скрупульозністю і високою точністю. Заокруглена форма не залишається непоміченою, а зовнішній вигляд вселяє довіру. Вдале поєднання витонченості холодної сталі і функціональності теплого дерева створюють творчу атмосферу. Набір добре служитиме і прикрашатиме оселю протягом багатьох років.



НЕРЖАВІЮЧА
СТАЛЬ



ДЕРЕВ'ЯНІ
РУЧКИ

ЧЕРВОНЕ
ДЕРЕВО



50cm


ДОВЖИНА

НАБІР СКЛАДАЄТЬСЯ З:

щітки
совка

щипців
гака



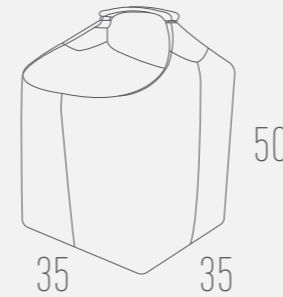


КОРЗИНИ ДЛЯ ДРОВ

КОРЗИНИ З НАТУРАЛЬНОЇ ШКІРИ

ПРИЗНАЧЕННЯ

Виготовлені із 100% шкіри. Ці корзини зроблені з сировини високої якості і можуть використовуватися усіма без винятку. Розміри цієї корзини:

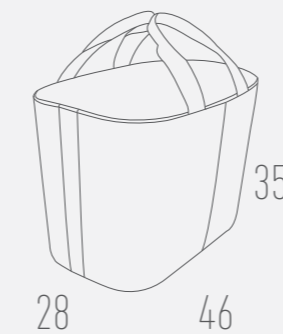


ДИЗАЙН НАТУРАЛЬНА ШКІРА



ПРИЗНАЧЕННЯ

Виготовлені із 100% шкіри. Ці корзини зроблені з сировини високої якості і можуть використовуватися усіма без винятку. Розміри цієї корзини:

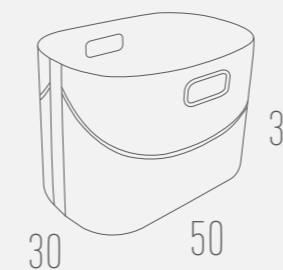


ДИЗАЙН НАТУРАЛЬНА ШКІРА




ПРИЗНАЧЕННЯ

Виготовлені із 100% шкіри. Ці корзини зроблені з сировини високої якості і можуть використовуватися усіма без винятку. Розміри цієї корзини:



ДИЗАЙН НАТУРАЛЬНА ШКІРА





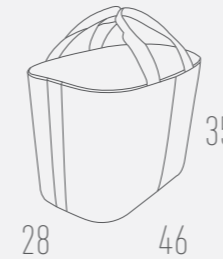
ПРИЗНАЧЕННЯ

Виготовлені із шкірзамінника. Ці корзини зроблені з сировини високої якості і можуть використовуватися усіма без винятку. Розміри цієї корзини:



ПРИЗНАЧЕННЯ

Виготовлені із шкірзамінника. Ці корзини зроблені з сировини високої якості і можуть використовуватися усіма без винятку. Розміри цієї корзини:



УНІВЕРСАЛЬНА КОРЗИНА

ПРИЗНАЧЕННЯ

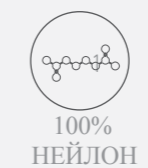
Зручні ручки і продуманий дизайн запобігає випаданню полін. Розміри цієї корзини:




УНІВЕРСАЛЬНА КОРЗИНА, КРУГЛА

ПРИЗНАЧЕННЯ

Зручні ручки і продуманий дизайн запобігає випаданню полін. Розміри цієї корзини:



АРОМАТИЗОВАНІ САШЕ

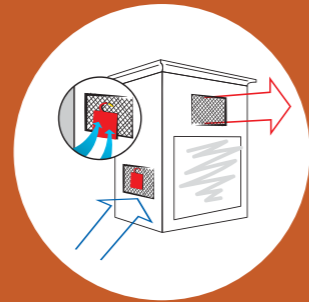


ПРИЗНАЧЕННЯ

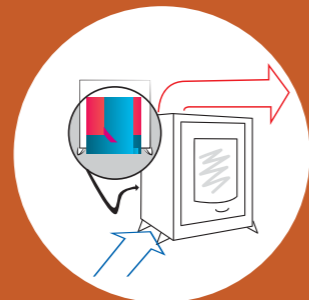
Поєднання цього аромату з горінням каміну/печі наповнить ваш дім запахом теплом. Аромат тривалий та чаруючий! Секрет: аромат розкривається теплом каміна, і разом з цим теплом поширюється по оселі, заповнюючи навіть найвіддаленіші куточки.

СПОСІБ ЗАСТОСУВАННЯ

Зніміть захисну плівку.



Помістіть ароматизоване саше на вентиляційну решітку каміну для подачі холодного повітря.



Помістіть ароматизоване саше в нижній частині задньої стінки печі.



АРОМАТИЗОВАНІ САШЕ



ВАНІЛЬ



ТРОЯНДА



МАНГО



ЛАВАНДА



КОРИЦЯ-АПЕЛЬСИН



ЯГІДНИЙ МІКС

ВОГНЯНА ВЕСЕЛКА

Вогняна Веселка це унікальним новий продукт, який додасть барв у звичне горіння твердого палива! Вогняна Веселка відмінний вибір для тих, кому до вподоби полум'я в домі та за його межами: багаття під час кемпінгу чи у печі у саду. Перетворіть будь-який вогонь у шоу яскравих кольорів: синього, зеленого, фіолетового і червоного. Порадуйте себе та здивуйте своїх друзів. Просто викиньте Вогняну Веселку у полум'я і спостерігайте за змінами. Кожна упаковка забезпечує більш як півгодинну яскраву розвагу.




ХАРАКТЕРИСТИКИ:



ВУГІЛЛЯ ДЕРЕВО 25 ШТ

YouTube <https://www.youtube.com/watch?v=jG1Ft7DN06M>

ВОГНЯНА ВЕСЕЛКА



РОЗПАЛЮВАЧІ

ПРИЗНАЧЕННЯ

Зручний і швидкий спосіб для розпалювання багаття. Ці розпалювачі швидкодіючі і надійні: відтепер розпалювання - це задоволення. Легко розпалюються, горять сильно та довго. Ідеальні для використання в печах на дрова, камінах та барбекю. Розпалювачі можна використовувати навіть у вологу і вітряну погоду, тому вони також незамінні для кемпінгу.

СПОСІБ ЗАСТОСУВАННЯ

Помістіть один або кілька шматочків розпалювача у камін серед твердого палива та підпаліть його. При використанні розпалювача у барбекю, переконайтеся, що він повністю згорів перед тим як готувати їжу.



ДОСТУПНА КІЛЬКІСТЬ

32 64 128

ПРИЗНАЧЕННЯ

Зручний і швидкий спосіб для розпалювання багаття. Ці розпалювачі швидкодіючі і надійні: відтепер розпалювання - це задоволення. Легко розпалюються, горять сильно та довго. Ідеальні для використання в печах на дрова, камінах та барбекю. Розпалювачі можна використовувати навіть у вологу і вітряну погоду, тому вони також незамінні для кемпінгу.

СПОСІБ ЗАСТОСУВАННЯ

Помістіть один або кілька шматочків розпалювача у камін серед твердого палива та підпаліть його. При використанні розпалювача у барбекю, переконайтеся, що він повністю згорів перед тим як готувати їжу.



ДОСТУПНА КІЛЬКІСТЬ

50 100

ПРИЗНАЧЕННЯ

Зручний і швидкий спосіб для розпалювання багаття. Ці розпалювачі швидкодіючі і надійні: відтепер розпалювання - це задоволення. Легко розпалюються, горять сильно та довго. Ідеальні для використання в печах на дрова, камінах та барбекю. Розпалювачі можна використовувати навіть у вологу і вітряну погоду, тому вони також незамінні для кемпінгу.

СПОСІБ ЗАСТОСУВАННЯ

Помістіть один або кілька шматочків розпалювача у камін серед твердого палива та підпаліть його. При використанні розпалювача у барбекю, переконайтеся, що він повністю згорів перед тим як готувати їжу.



ДОСТУПНА КІЛЬКІСТЬ

10

СІРНИКИ ТРИВАЛОГО ГОРІННЯ

ПРИЗНАЧЕННЯ

Зручний і швидкий спосіб для розпалювання багаття. Швидкодіючі і надійні: відтепер розпалювання - це задоволення. Ідеальні для використання в печах на дрова, камінах та барбекю. Сірники можна використовувати навіть у вологу і вітряну погоду, тому вони також незамінні для кемпінгу.

СПОСІБ ЗАСТОСУВАННЯ

Розпаліть вогонь, просто запаливши сірник. Горять 8-10 хвилин. Не вимагають використання додаткових горючих речовин. При використанні сірників у барбекю, переконайтеся, що вони повністю згоріли перед тим як готувати їжу.



ДОСТУПНА КІЛЬКІСТЬ

12

ПРИЗНАЧЕННЯ

Зручний і швидкий спосіб для розпалювання багаття. Ці розпалювачі швидкодіючі і надійні: відтепер розпалювання - це задоволення. Легко розпалюються, горять сильно та довго. Ідеальні для використання в печах на дрова, камінах та барбекю. Розпалювачі можна використовувати навіть у вологу і вітряну погоду, тому вони також незамінні для кемпінгу.

СПОСІБ ЗАСТОСУВАННЯ

Помістіть один або кілька шматочків розпалювача у камін серед твердого палива та підпаліть його. При використанні розпалювача у барбекю, переконайтеся, що він повністю згорів перед тим як готувати їжу.



ДОСТУПНА КІЛЬКІСТЬ

70

ПРИЗНАЧЕННЯ

Призначена для розпалювання багаття у печах, камінах, барбекю та для газових плит. Запальничка HANSA довша за звичайну, тому більш функціональна і зручна. Цікава форма запальнички (схожа на великий сірник) була обрано спеціально, щоб нагадувати про головне її застосування.

СПОСІБ ЗАСТОСУВАННЯ

Запальничка розроблена для легкого і зручного розпалювання камінів та печей. Завдяки практичній та винятковій довжині (29 см), можна з легкістю розвести багаття навіть у важкодоступних місцях. Ви можете використовувати її у будинку: для печей та камінів, газових печей та свічок, чи за межами будинку: для барбекю та кемпінгу. Найголовніше, ви зможете зробити це швидко, легко, не забруднивши рук і не обпiкши пальці.





Future Fire, ТЗОВ "Фюче Файр"
Україна м.Львів вул.Стрийська 202
магазин-салон "КАМІНИ-МАРМУР"
www.kaminff.com.ua